

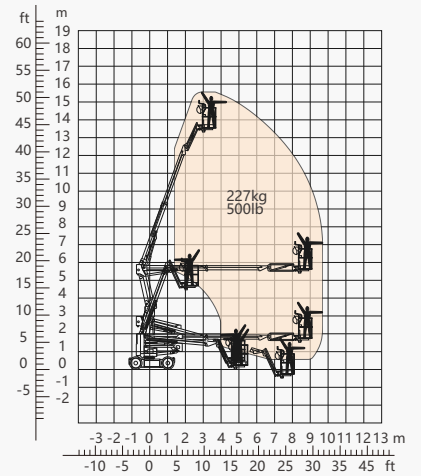
제품 사양

치수	미터법	영국식
최대 고소작업 높이	15.50m	50' 10"
최대 플랫폼 높이	13.50m	44' 3"
최대 조작 범위	9.70m	31' 10"
최대 플랫폼 범위	9.10m	29' 10"
최대 위아래 간극	5.50m	18'
플랫폼 크기(길이 × 너비)	1.45×0.76m	4' 9"×2' 6"
평판 운반 치수(L × W × H)	5.06×1.50×2.07m	16' 7"×4' 11"×6' 9"
턴테이블 테일스윙	0m	0"
지상 간극 D	0.13m	5"
휠베이스 E	1.80m	5' 11"
회전 반경(내부/외부)	2.17/3.14m	7' 1"/10' 3"
타이어	28×12(202)	28×12(202)

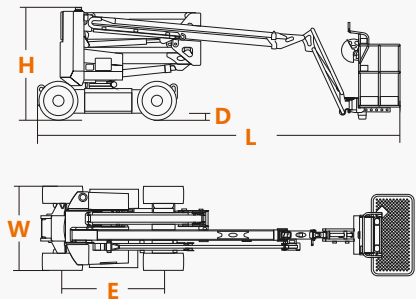
성능		
S.W.L	227kg	500lb
최대 작업자 수	2	2
플랫폼 회전	180°	180°
지브 무브먼트	-65°~65°	-65°~65°
메인 붐 최대 각도	70°	70°
터릿 회전	355° 불연속	355° 불연속
이동 속도(건인)	≈6.0km/h	≈3.73mph
이동 속도(상승)	≈1.1km/h	≈0.68mph
등급성	25%	25%
최대 새시 각도(X/Y)	3°/3°	3°/3°

중량		
전체 중량	7580kg	16711lb

전원		
유지 보수가 필요 없는 납 축전지	48V/300Ah	48V/300Ah
충전기	48V/35A	48V/35A
구동 모터	2×32VAC/3.3kW	2×32VAC/3.3kW
승강 모터	48V/3.8kW	48V/3.8kW
유압 탱크	40L	10gal




동작 범위



기능

표준 항목

- 비레 제어
- 비상 펌프
- 시간계
- 기울기 센서(알람 제공)
- 로터리 테이블 355° 비연속 회전
- 셀프 레벨 조정 플랫폼
- 풋 스위치
- 견고한 타이어
- 이륜 조향
- 이륜 구동
- 기내 진단 장치
- 모든 모션 알람
- 과부하 센서(알람 제공)
- 경적
- 조명 램프
- 점멸 LED 비콘
- 방출 제로
- 전력 시스템의 지능형 보호
- 침입 방지 장치
- 타이 다운 및 승강 지점
- 비상 정지 버튼



ZHEJIANG DINGLI MACHINERY CO., LTD.

Address: No.188 Qihang Road, Deqing, Zhejiang P.R.C 313219

Telephone: +86(572)8681688

E-Mail: export@cndingli.com

Https://www.cndingli.com

Due to 연속 technology updates, technical parameters are subject to change without notice. This picture book is for reference only, the actual product shall prevail. The copyright is owned by zhejiang dingli, any content may not be copied for any purpose without written permission.

2025-04

